

# Fourmis en polystyrène et fils d'aluminium

fiche créative n° 587


Degré de difficulté : Débutants




Durée de réalisation : 30 minutes

**Attention, une colonie de fourmis géantes va débarquer !**

**Avec quelques œufs en polystyrène et du fil d'aluminium, tu peux, toi aussi, créer en deux temps trois mouvements ces adorables insectes.**

**Découvre vite l'explication...**





[Œufs en polystyrène VBS, 10 pièces, 6 x 4 cm](#)

2,29 €

[Détails de l'article](#)

Quantité :

1

Ajouter au panier

Liste d'articles :

Réf.	Artikelname	Quantité
111065	Colle de bricolage VBS	1
620789	Yeux mobiles à coller VBS « Rond », Ø 20 mm, 30 pc.	1
671811-08	Fil aluminium déco, Ø 2 mm, L 2 mRouge	1
671811-04	Fil aluminium déco, Ø 2 mm, L 2 mVert clair	1
671811-03	Fil aluminium déco, Ø 2 mm, L 2 mTurquoise	1
671811-02	Fil aluminium déco, Ø 2 mm, L 2 mRose	1
560085-66	Peinture acrylique VBS, 50 mlBrun rouge	1
560085-60	Peinture acrylique VBS, 50 mlBrun	1
600439	Œufs en polystyrène VBS, 10 pièces, 6 x 4 cm	1
616034	Œuf en polystyrène VBS, env. 8 x 6 cm, 10 pièces	1
600170	Boule en polystyrène VBS, Ø 5 cm	5
120371-10	Pinceau plat VBS Easy-Brushn° 10/10 mm	1
970014	Assortiment de pinces VBS, set de 3	1