

Abat-jour en macramé pour lampe tendance

fiche créative n° 1401

Degré de difficulté : Avancés

Durée de réalisation : 1 heure

Le **macramé** – une **technique de nœuds ancienne**... mais **pas désuète**. Et oui, qui aurait cru il y a encore peu de temps que cet **artisanat-phare des années 70** et du mouvement **hippie**, ferait son **grand retour dans la déco**!



Si vous aimez les **ambiances cocooning et le style bohème chic**, vous ne tarderez pas à succomber à succomber aux charmes des grandes **tentures murales**, des **suspensions pour plantes**, **coussins** et... **lampes originales**.





Découvrez sans plus attendre comment nous avons réalisé ce **joli modèle d'abat-jour**...









Le B.A-BA du macramé : le nœud plat









au porte-nœud par
brins externes avec
u visibles une fois

z le fil de travail
oite. **Tirez sur les fils**

avail vert
de travail rouge. **Le**

Le macramé dans tous ses états !







[Perles en bois VBS « Multicolore », 250 g](#)

8,99 €

(1 kg = 35,96 €)

[Détails de
l'article](#)

Quantité :

Ajouter au panier



[Cordelette de jute « Basic », Crème](#)

4,99 €

(1 m = 0,10 €)

[Détails de
l'article](#)

Quantité :

Ajouter au panier

